

# INFORME DE MANTENIMIENTO PREVENTIVO BÁSICO

## DEPARTAMENTO DE MANTENIMIENTO

<b>Informe No.:</b>	66138	<b>Fecha de Mantenimiento:</b>	2026-02-12
<b>Propietario:</b>	La Ganga R.C.A. S.A.	<b>Técnico de Mantenimiento:</b>	Mauricio Landivar
<b>Dirección:</b>	José Castillo Castillo S/N y Miguel Angel Granados, Guayaquil - Guayas		

### 1. Datos

<b>Equipo:</b>	Negatoscopio	<b>Código empresa:</b>	*****
<b>Marca:</b>	*****	<b>Rango:</b>	*****
<b>Modelo:</b>	*****	<b>División de escala:</b>	*****
<b>Serie:</b>	INN-41339	<b>Ubicación:</b>	Dispensario Médico

### 2. Condiciones Ambientales

<b>Temperatura:</b>	(21 ± 10) °C	<b>Humedad Relativa:</b>	(50 ± 15) %HR
---------------------	--------------	--------------------------	---------------

### 3. Antecedente

La entidad contrata el servicio de Mantenimiento Preventivo Básico del equipo, a fin de mantener la vida útil y funcionamiento óptimo.

### 4. Descripción de Actividades Realizadas

La ejecución de este mantenimiento se realiza por escalones:

#### 4.1. Primer Escalón:

- 4.1.1. Verificación del estado físico del equipo. (PASS)
- 4.1.2. Verificación del estado de encendido del equipo. (PASS)



#### Detalles:

En esta etapa se identifica que el equipo enciende y funciona correctamente, no se encuentran residuos biológicos en la estructura del equipo. No se encuentran marcas de óxido en el equipo. Se verifica que el foco del equipo enciende sin novedades y no presenta suciedad en él. El cable de conexión no presenta defectos.

#### 4.2. Segundo Escalón:

- 4.2.1. Apertura y desmontaje de piezas intercambiables. (PASS)

<b>INFORME DE MANTENIMIENTO</b>	<b>Código:</b> 66138
	<b>Edición:</b> 01
	<b>Fecha Emisión:</b> 2026-02-12

Produced by:  Landivar – Maintenance Technician  
 Approved by:  Juez, Eng. – Technical Manager



**Detalles:**

Se determina que el equipo no presenta más novedades y funciona correctamente. Las lámparas internas funcionan sin interrupción o parpadean, su luz es constante.

**5. Conclusiones**

- 5.1. El mantenimiento preventivo fue llevado con éxito, garantizando la vida útil del equipo bajo condiciones normales de uso.
- 5.2. El equipo es apto para uso normal.

**6. Recomendaciones**

- 6.1. Se debería limpiar con un trapo y/o toalla de papel ligeramente húmeda para evitar acumulación excesiva de polvos sobre los componentes y la base.


**7. Aprobación**

A continuación, se detalla los datos de las personas involucradas en la ejecución de este servicio:



---

Mauricio Landivar  
Técnico de mantenimiento



---

Ing. Mateo Bórquez  
Gerente Técnico

<b>INFORME DE MANTENIMIENTO</b>	<b>Código:</b> 66138
	<b>Edición:</b> 01
	<b>Fecha Emisión:</b> 2026-02-12

Produced by: Mauricio Landivar – Maintenance Technician  
Approved by: Mateo Borquez, Eng. – Technical Manager

**8. Anexo Fotográfico**



**Figura 1. Vista frontal del equipo.**



**Figura 2. Funcionamiento del equipo.**

<b>INFORME DE MANTENIMIENTO</b>	<b>Código:</b> 66138
	<b>Edición:</b> 01
	<b>Fecha Emisión:</b> 2026-02-12

Produced by: Mauricio Landivar – Maintenance Technician  
Approved by: Mateo Borquez, Eng. – Technical Manager